



## ภาษีโรงเรือนและที่ดิน

หมายถึง ภาษีที่จัดเก็บจากโรงเรือนหรือสิ่งปลูกสร้างอย่างอื่น ๆ กับที่ดินที่ใช้ประโยชน์ต่อเนื่องไปกับโรงเรือนหรือสิ่งปลูกสร้าง

ทรัพย์สินที่ต้องเสียภาษีโรงเรือนและที่ดิน ได้แก่ โรงเรือนหรือสิ่งปลูกสร้าง และที่ดินซึ่งใช้ต่อเนื่องกับโรงเรือนและสิ่งปลูกสร้างนั้น และในปีที่ผ่านมาได้มีการใช้ประโยชน์ในทรัพย์สินนั้น เช่น ให้เช่า ใช้เป็นที่ทำการค้าขาย ที่ไว้สินค้าที่ประกอบอุตสาหกรรม ให้ญาติ บิดา มารดา บุตร หรือผู้อื่นอยู่อาศัย หรือใช้ประกอบกิจการอื่น ๆ เพื่อหารายได้ และไม่เข้าข้อยกเว้นตามกฎหมาย

## ผู้มีหน้าที่เสีย ภาษีโรงเรือนและที่ดิน

 เจ้าของทรัพย์สิน

 เจ้าของโรงเรือน หรือสิ่งปลูกสร้าง และเจ้าของที่ดินเป็นคนละเจ้าของโรงเรือนหรือสิ่งปลูกสร้าง เป็นผู้มีหน้าที่เสียภาษีทรัพย์สินนั้นทั้งหมด



## ทรัพย์สินที่ไม่ต้องเสียภาษีโรงเรือนฯ

1. พระราชวังอันเป็นส่วนของแผ่นดิน
2. ทรัพย์สินของรัฐบาล ซึ่งใช้ในกิจการของรัฐบาลหรือสาธารณและทรัพย์สินของการรถไฟแห่งประเทศไทยที่ใช้ในกิจการของรถไฟโดยตรง
3. ทรัพย์สินของโรงพยาบาลสาธารณะและโรงเรียนสาธารณะ ซึ่งกระทำกิจการอันมิใช่เพื่อเป็นผลกำไรส่วนบุคคล และใช้เฉพาะให้การรักษาพยาบาลและในการศึกษา
4. ทรัพย์สินซึ่งเป็นศาสนสมบัติอันใช้เฉพาะศาสนกิจอย่างเดียว หรือเป็นที่อยู่ของสงฆ์
5. โรงเรือนหรือสิ่งปลูกสร้างอื่น ๆ ซึ่งปิดไว้ตลอดปี และเจ้าของมิได้อยู่เองหรือให้ผู้อื่นอยู่นอกจากคนเฝ้าในโรงเรือนหรือสิ่งปลูกสร้างอย่างอื่น ๆ หรือในที่ดินซึ่งใช้ต่อเนื่องกัน
6. โรงเรือนหรือสิ่งปลูกสร้างของการเคหะแห่งชาติ ที่ ผู้เช่าอยู่อาศัยอยู่เองโดยมิได้ใช้เป็นที่เก็บสินค้า ประกอบการอุตสาหกรรม หรือประกอบกิจการอื่นเพื่อหารายได้
7. โรงเรือนหรือสิ่งปลูกสร้างอย่างอื่น ๆ ซึ่งเจ้าของอยู่เอง หรือให้ผู้แทนอยู่เฝ้า ซึ่งมีได้ใช้เป็นที่เก็บสินค้าหรือประกอบกิจการหารายได้

## การคำนวณภาษีการประเมินค่ารายปีและอัตราภาษี

- ❏ กรณีมีการให้เช่า หรือค่าเช่ารายเดือนหรือรายปี คิดเป็นค่าภาษีในอัตราร้อยละ 12.5 ของค่ารายปี
- ❏ กรณีหากค่าเช่าไม่ได้หรือไม่สมควรเช่าเนื่องจากเจ้าของประกอบกิจการเอง ให้ประเมินค่ารายปีโดยเทียบเคียงกับค่ารายปี


ของทรัพย์สินในปีที่ผ่านมา หรือเทียบเคียงกับค่ารายปีของทรัพย์สินในบริเวณใกล้เคียงกันที่มีลักษณะของทรัพย์สิน ขนาด พื้นที่ ทำเลที่ตั้ง และบริการสาธารณะที่ทรัพย์สินนั้นได้รับประโยชน์คล้ายคลึงกันในเขตท้องถิ่นเดียวกัน


❏ กรณีไม่สามารถเทียบเคียงได้ อาจประเมินค่ารายปีของทรัพย์สิน โดยใช้มูลค่าทรัพย์สินมาประกอบการประเมินได้

## ขั้นตอนการชำระภาษี

1. เจ้าของทรัพย์สินมีหน้าที่ยื่นแบบพิมพ์เพื่อแจ้งรายการทรัพย์สิน (ภ.ร.ค.2) ต่อพนักงานเจ้าหน้าที่ในท้องที่ซึ่งทรัพย์สินนั้นตั้งอยู่ ภายในเดือนกุมภาพันธ์ ของทุกปี
2. พนักงานเจ้าหน้าที่ตรวจพิจารณาแบบ
3. พนักงานเจ้าหน้าที่กำหนด ประเภทของทรัพย์สิน ค่ารายปี และค่าภาษี
4. พนักงานเจ้าหน้าที่จะออกแบบแจ้งการประเมิน (ภ.ร.ค.8) และต้องไปชำระค่าภาษีต่อพนักงานเก็บภาษีภายใน 30 วัน นับแต่วันถัดจากวันที่ได้รับแบบแจ้งการประเมิน มิฉะนั้นจะต้องเสียเงินเพิ่ม

## การลดค่าภาษีหรือปลดภาษี

 ปรากฏว่าผู้รับการประเมินได้เสียหายเพราะทรัพย์สินว่างลงหรือชำรุดต้องซ่อมแซมส่วนสำคัญ โดยลดส่วนตามเสียหายหรือปลดภาษีทั้งหมดก็ได้ โดยผู้รับประเมินต้องยื่นคำร้อง

 เมื่อยกเลิกกิจการ ต้องแจ้งให้ อ.บ.ต.ทราบก่อน

## วิธีการชำระภาษี

- ▶ ชำระเป็นเงินสด
- ▶ ชำระทางไปรษณีย์ลงทะเบียน ธนาณัติ ตัวแลกเงิน
- ▶ การผ่อนชำระภาษี กรณีภาษีต้องชำระเกิน 3,000 บาท สามารถแบ่งชำระเป็นงวด ๆ ละเท่า ๆ กัน ไม่เกิน 3 งวด

## ระยะเวลาและสถานที่ยื่นแบบแสดงรายการ

เจ้าของทรัพย์สินยื่นแบบแสดงรายการทรัพย์สิน (ภ.ร.ด.2) ณ สำนักงานขององค์กรปกครองส่วนท้องถิ่น ที่ทำการองค์การบริหารส่วนตำบลศรีดอนมูล หรือสถานที่อื่นที่กำหนดภายในเดือนกุมภาพันธ์ของทุกปี



## อัตราโทษและค่าเงินเพิ่ม

1. ผู้ใดละเลยไม่ยื่นแบบแสดงรายการ มีความผิดโทษปรับไม่เกิน 200 บาท และเรียกเก็บภาษีย้อนหลังได้ไม่เกิน 10 ปี
2. ผู้ใดยื่นแบบแสดงรายการไม่ถูกต้องตามความจริงหรือบริบูรณ์ มีความผิดต้องระวางโทษจำคุกไม่เกิน 6 เดือน หรือปรับไม่เกิน 500 บาท หรือทั้งจำทั้งปรับ และเรียกเก็บภาษีย้อนหลังได้ไม่เกิน 5 ปี
3. ถ้าชำระค่าภาษีเกินกำหนด 30 วัน นับแต่วันที่ถัดจากวันที่ได้แจ้งการประเมิน ให้เสียเงินเพิ่มดังนี้

- 3.1 ไม่เกิน 1 เดือน นับแต่วันพ้นกำหนดให้เพิ่มร้อยละ 2.5 ของค่าภาษี
- 3.2 ถ้าเกิน 1 เดือน แต่ไม่เกิน 2 เดือน ให้เพิ่มร้อยละ 5 ของค่าภาษีที่ค้าง
- 3.3 ถ้าเกิน 2 เดือน แต่ไม่เกิน 3 เดือน ให้เพิ่มร้อยละ 7.5 ของค่าภาษีที่ค้าง
- 3.4 ถ้าเกิน 3 เดือน แต่ไม่เกิน 4 เดือน ให้เพิ่มร้อยละ 10 ของค่าภาษีที่ค้าง
- 3.5 ถ้าเกิน 4 เดือนขึ้นไป ท้องถิ่นมีอำนาจสั่งยึดอายัดหรือขายทอดตลาดทรัพย์สิน โดยมีต้องขอให้ศาลสั่งหรือออกหมายยึด

## ระยะเวลาและสถานที่ยื่นแบบแสดงรายการ

ผู้รับประเมินไม่พอใจการประเมิน หรือไม่ได้รับความเป็นธรรมในการประเมินภาษี มีสิทธิยื่นอุทธรณ์ต่อคณะผู้บริหารท้องถิ่น (แบบ ภ.ร.ด.9) ภายใน 15 วันนับแต่วันที่ได้รับแจ้งการประเมิน และเมื่อได้รับแจ้งผลชี้ขาดแล้วยังไม่พอใจ มีสิทธินำเรื่องต่อศาลภายใน 30 วัน นับแต่ได้รับทราบคำชี้ขาด



สอบถามรายละเอียดเพิ่มเติมได้ที่  
ที่ทำการองค์การบริหารส่วนตำบลช่องด่าน  
อำเภอบ่อพลอย จังหวัดกาญจนบุรี  
โทรศัพท์ 0-3460-3859 โทรสาร 0-3460-3815

# แนะนำการชำระภาษี โรงเรียนและที่ดิน



โดย

องค์การบริหารส่วนตำบลช่องด่าน  
อำเภอบ่อพลอย จังหวัดกาญจนบุรี

เงินภาษีทุกบาทมีค่า ช่วยพัฒนา  
ตำบล “ช่องด่าน”